

2017年8月期第1四半期 決算説明資料



株式会社農業総合研究所
Nousouken Corporation

<証券コード: 3541>



将来見通しに関する注意事項

- 本発表において提供される資料ならびに情報は、いわゆる「見通し情報」(forward-looking statements) を含みます。これらは、現在における見込み、予測およびリスクを伴う想定に基づくものであり、実質的にこれらの記述とは異なる結果を招き得る不確実性を含んでおります。
- それらリスクや不確実性には、一般的な業界ならびに市場の状況、金利、通貨為替変動といった一般的な国内および国際的な経済状況が含まれます。
- 今後、新しい情報・将来の出来事等があった場合であっても、当社は、本発表に含まれる「見通し情報」の更新・修正をおこなう義務を負うものではありません。
- 2017年8月期の予想値につきましては、新たに算出した予想値または決算において差異が生じ、当該差異が開示基準に該当する場合は、速やかに開示をいたします。



目次

会社概要 03

2017年8月期第1四半期 決算概要 04

- ・2017年8月期第1四半期 業績ハイライト
- ・業績概要
 - ・流通総額／推移
- ・店舗数／推移
 - ・登録生産者数／推移
- ・集荷場数／推移
 - ・貸借対照表



会社概要（2016年11月末現在）

社 名 株式会社 農業総合研究所

設 立 2007（平成19）年10月25日

代 表 者 代表取締役社長 及川 智正

本 社 和歌山県和歌山市黒田17番地4

資 本 金 199百万円


主な事業内容 「農家の直売所」事業（委託販売システム・買取委託販売・卸販売）

従 業 員 数 110名（役員・パート含む）

上 場 市 場 東証マザーズ（証券コード：3541）

経 営 目 標 持続可能な農産業を実現し、生活者を豊かにする

経 営 方 針 ビジネスとして魅力ある農産業の確立



2017年8月期第1四半期 決算概要

2017年8月期第1四半期 業績ハイライト

収益・KPIは、いずれも当初計画通りの進捗
 店舗数は前倒しで獲得が進んでおり、早めの収益貢献に期待

収益

売上高	347百万円	(通期計画進捗 22.2%)
営業利益	26百万円	(通期計画進捗 15.8%)

KPI

流通総額*	1,615百万円	(通期計画進捗 21.5%)
店舗数	798店舗	(通期計画進捗 52.4%)
生産者数	6,005名	(通期計画進捗 19.4%)

*流通総額：スーパー等において最終消費者に購入いただいた最終販売価格の総計

業績概要

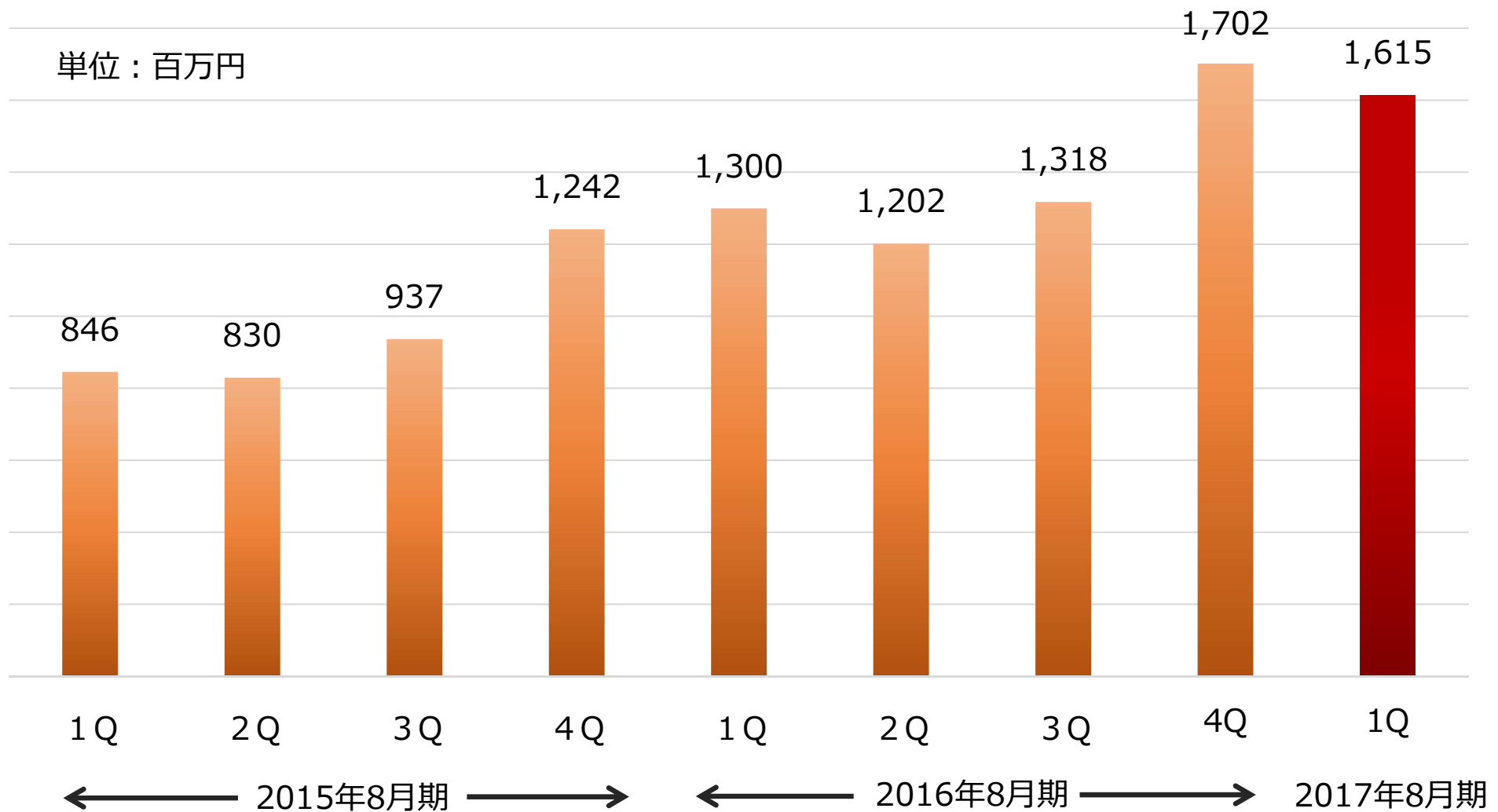
- **売上高** : 新規出店に伴い買取委託が増加、委託販売は計画通りの進捗
- **売上総利益** : 当初計画通りの進捗
- **営業利益** : 上期は当初より抑えめの計画にしており、計画通りの進捗

単位：百万円	2017年8月期 実績		計画進捗			
	1Q累計	対売上高比	上期計画	進捗率	通期計画	進捗率
流通総額	1,615		3,307	48.9%	7,500	21.5%
売上高	347		700	49.6%	1,560	22.2%
委託販売	272		569	47.9%	1,297	21.0%
買取委託	53		74	71.7%	168	31.7%
卸販売	21		55	37.7%	95	22.1%
売上総利益	291	84.1%	601	48.5%	1,362	21.4%
委託販売	272	99.8%	567	48.0%	1,294	21.0%
買取委託	13	25.8%	19	70.6%	44	31.2%
卸販売	5	27.2%	13	41.0%	23	24.0%
販売管理費	264	76.3%	550	48.1%	1,192	22.2%
営業利益	26	7.8%	50	53.8%	170	15.8%

流通総額／推移

■ 導入店舗、登録生産者の順調な拡大により成長

単位：百万円



店舗数 / 推移

■ 2016年11月末時点で798店舗 (通期計画 905店舗)

主要取引先

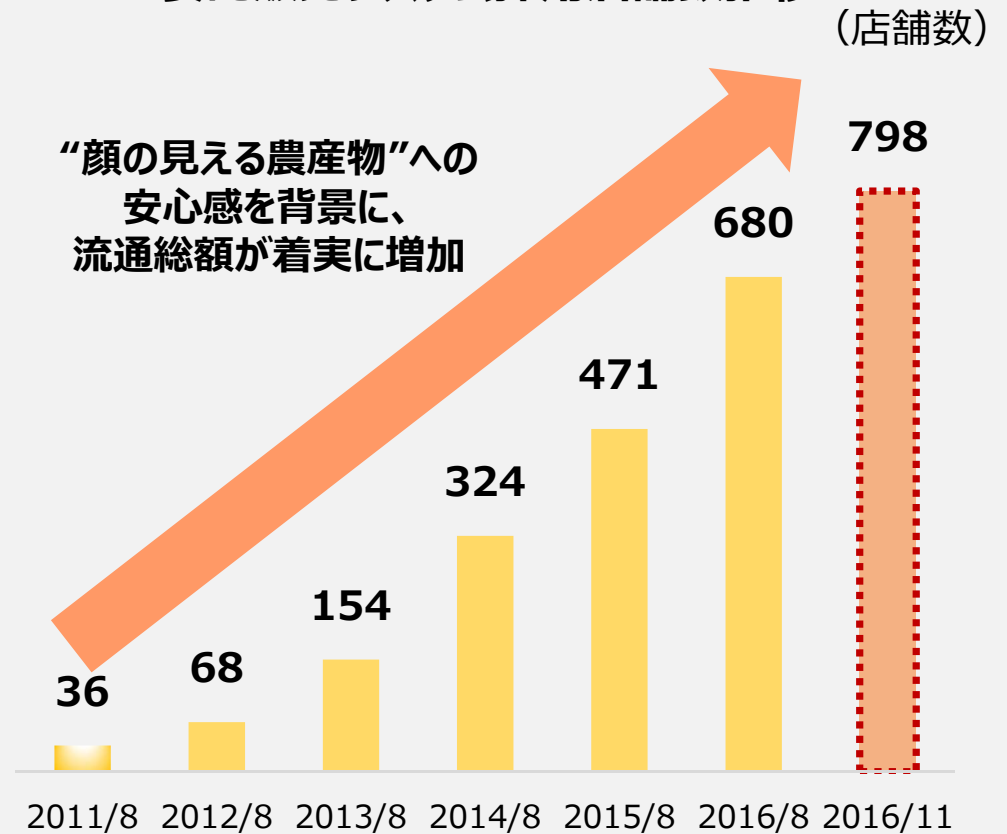
イオンリテール(株)	イズミヤ(株)	ユニー(株)
(株)いなげや	小田急商事(株)	(株)関西スーパー
コーナン商事(株)	サミット(株)	(株)平和堂
(株)山陽マルナカ	合同会社西友	
(株)ダイエー	(株)東急ストア	
(株)阪急オアシス	(株)阪急阪神百貨店	
(株)ヤオコー	(株)ヤマザワ	
(株)ヨークベニマル	(株)ライフコーポレーション	他

全国スーパーマーケット数：17,463店舗*

全国導入率 4.6%

*出所：流通企画「食品スーパーマーケット年鑑2015」

委託販売システム採用店舗数推移



登録生産者数 / 推移

■ 2016年11月末時点で6,005名 (通期計画 7,000名)

全国に展開する登録生産者

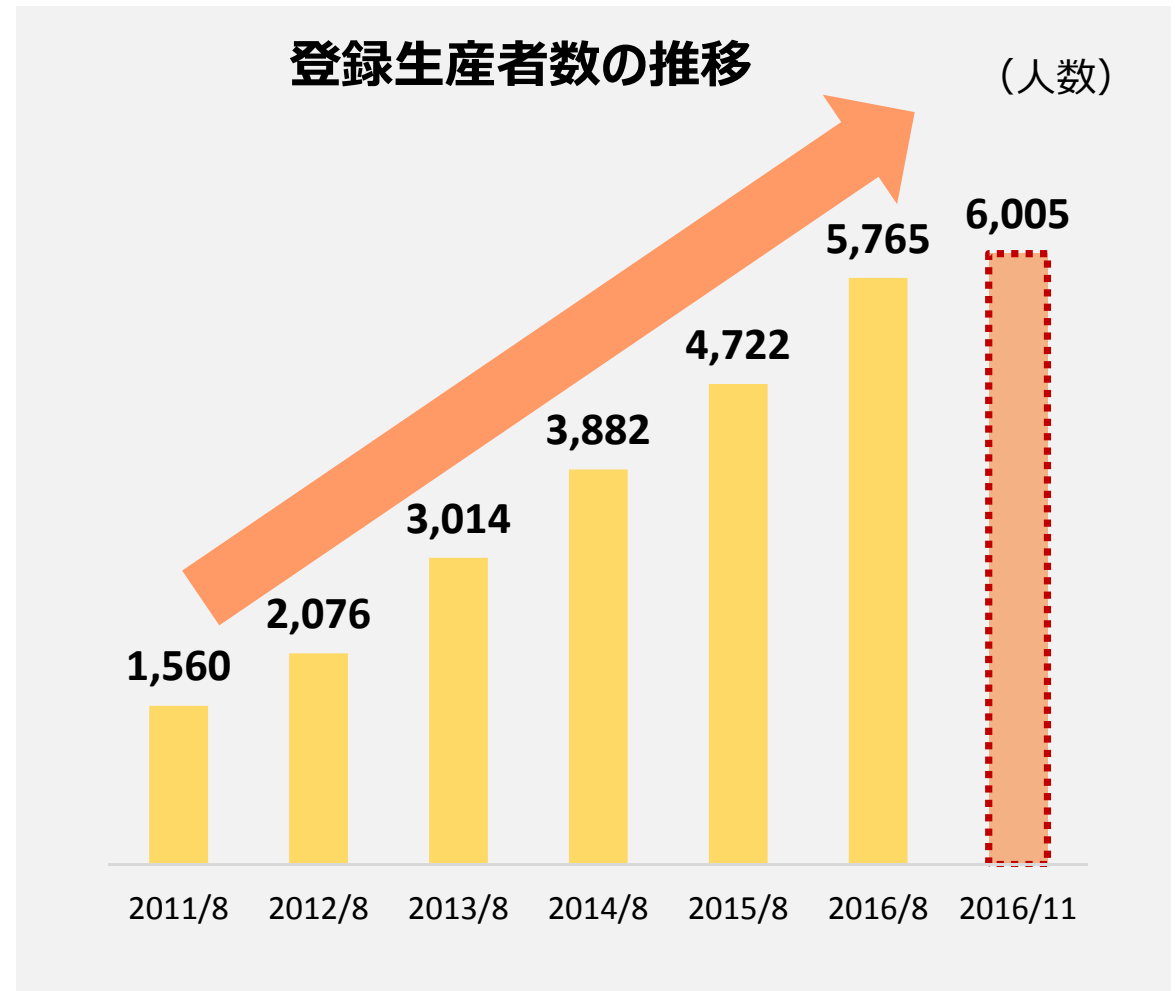
	2016/8	2016/11
北海道・東北エリア	95	98 名
関東エリア	985	1,046 名
北陸・甲信越エリア	579	587 名
東海エリア	122	166 名
関西エリア	3,057	3,195 名
中国・四国エリア	722	704 名
九州・沖縄エリア	205	209 名
合計	5,765	6,005 名

全国総農家数* : 2,155,082戸 (2015年)

全国登録率 0.28%

*出所：農水省「2015年農林業センサス」

登録生産者数の推移



集荷場数 / 推移

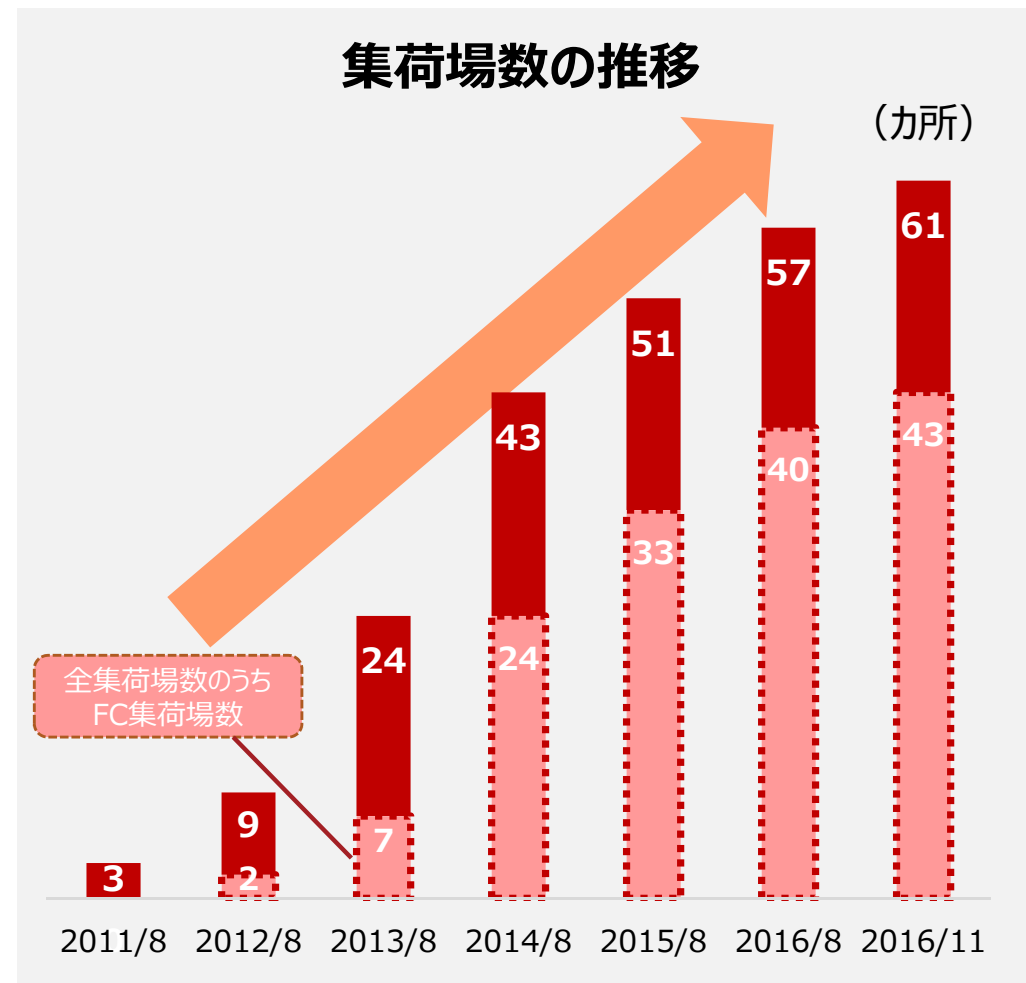
■ 2016年11月末時点で61か所（うちFC集荷場は43か所）

全国集荷場 設置個所

	2016/8	2016/11
北海道・東北エリア	3	3 力所
関東エリア	11	13 力所
北陸・甲信越エリア	6	6 力所
東海エリア	4	4 力所
関西エリア	21	22 力所
中国・四国エリア	3	4 力所
九州・沖縄エリア	9	9 力所
合計	57	61 力所

47都道府県のうち
導入産地 24都府県

集荷場数の推移



貸借対照表

取引ボリュームの拡大により総資産が着実に増加

単位：百万円

	2016年8月期 8月末	2017年8月期 11月末	増減	
流動資産	1,033	1,052	+19	
現金預金	726	685	△40	税金支払いによる減少
売掛金	296	353	+57	流通総額の拡大による増加
固定資産	66	66	△0	
無形固定資産	24	23	△1	償却による減少
関係会社株式	35	35	-	
資産合計	1,100	1,119	+18	
流動負債	536	546	+9	
買掛金	344	397	+52	流通総額の拡大による増加
固定負債	88	80	△7	
長期借入金	88	80	△7	返済による減少
負債合計	624	626	+1	
純資産	475	493	+17	四半期利益による増加